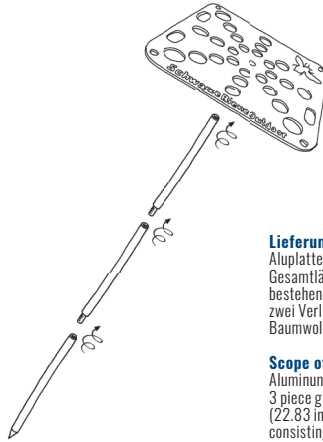
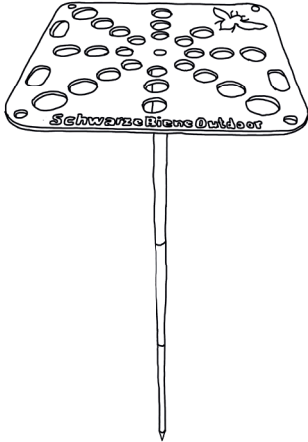


MONTAGEANLEITUNG ASSEMBLY INSTRUCTIONS

Art. 1-01 SHORTY



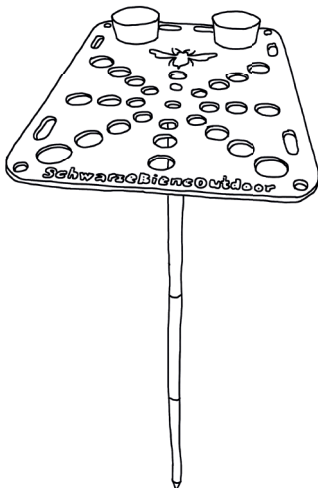
Lieferumfang

Aluplatte 150x150 mm, 3-teiliger Erdspieß, Gesamtlänge 580 mm, Durchmesser 10 mm, bestehend aus einem Spitzensegment und zwei Verlängerungssegmenten, verpackt im Baumwollpacksack, Gesamtgewicht 240 g

Scope of delivery

Aluminum plate 15x15 cm (5.9x5.9 inch), 3 piece ground spike, total length 58 cm (22.83 inches), diameter 1 cm (0.39 inches), consisting of a tip pole and two extension poles, packed in a cotton bag, total weight 240 g (8.5 oz)

Art. 1-02 BEST BUDDY



Lieferumfang

Aluplatte 205x150 mm, 3-teiliger Erdspieß, Gesamtlänge 580 mm, Durchmesser 10 mm, bestehend aus einem Spitzensegment und zwei Verlängerungssegmenten, zwei Edelstahl-Shotgläser, 25 ml, verpackt im Baumwollpacksack, Gesamtgewicht 310 g

Scope of delivery

Aluminum plate 20,5x15 cm (8.07x5.91 inches), 3-piece ground spike, total length 58 cm (22.83 inches), diameter 1 cm (0.39 inches), consisting of one tip pole and two extension poles, two stainless steel shot glasses, 25 ml (0.85 fl oz), packed in a cotton bag, total weight 310 g (11 oz)



PRODUKTHINWEIS vor Gebrauch bitte beachten!

PRODUCT INFORMATION before use please note!

Bestimmungsgemäßer Gebrauch

Der Tisch ist ausschließlich als Ablage von leichten Gegenständen (max. 3 kg) konzipiert. Er ist ausschließlich für den Privatgebrauch im Bereich Camping, Haushalt und Garten bestimmt und nicht für den gewerblichen Bereich geeignet. Verwenden Sie den Tisch nur, wie in dieser Gebrauchsanleitung beschrieben. Jede andere Verwendung gilt als nicht bestimmungsgemäß und kann zu Sachschäden oder sogar zu Personenschäden führen. Der Tisch ist kein Kinderspielzeug. Der Hersteller oder Händler übernimmt keine Haftung für Schäden, die durch nicht bestimmungsgemäßen oder falschen Gebrauch entstanden sind.

Einsatzbereich

Der Tisch ist geeignet für den Einsatz im witterungsgeschützten Außenbereich.

Sicherheit



Lassen Sie Kinder nicht mit der Verpackungsfolie und Transportsicherung spielen. Erstickungs- und Verletzungsgefahr! Halten Sie Kleinkinder vom Tisch fern. Beim Spielen können Kinder versuchen, sich an dem Tisch hochzuziehen oder hinaufzuklettern und mit dem Tisch umkippen. Beaufsichtigen Sie Kinder, wenn sie den Tisch benutzen. Unsachgemäßer Umgang mit dem Tisch kann zu Verletzungen führen. Stecken Sie den Tisch (betrifft Standard-Version mit 3 Segmenten) ausreichend tief (mind. 12 cm) und so senkrecht wie möglich (max. 3° Abweichung) in geeigneten festen Untergrund. Bei Verwendung in Kombination mit dem Tischstativ (Art. 1-05) darf maximal 1 Segment des Erdspießes verwendet werden, um ein Kippen zu verhindern. Bei losem Untergrund gehen Sie sicher, dass der Tisch tief genug im Erdboden steckt, um ein Umkippen zu vermeiden. Verwenden Sie den Tisch erst, wenn er richtig aufgestellt ist und die Stange fest mit der Tischplatte verschraubt ist. Verwenden Sie den Tisch nicht als Aufstiegshilfe, Leiterersatz, Unterstellbock, Turngerät oder Ähnliches. Benutzen Sie den Tisch nicht, wenn sich Schraubverbindungen gelockert haben, Teile beschädigt sind oder fehlen. Stellen Sie vor jedem Gebrauch durch Sichtprüfung sicher, dass das Produkt frei von Schäden ist. Überprüfen Sie, ob die einzelnen Stangensegmente fest miteinander verbunden sind und ziehen Sie diese gegebenenfalls nach. Der Tisch darf nur von qualifiziertem Fachpersonal repariert werden. Bei eigenständigen Reparaturen erlöschen die Haftungs- und Garantiansprüche und Personen- und Sachschäden können entstehen.

Brand- und Verletzungsgefahr!



Die Tischplatte ist nicht feuerfest/lebensmittelecht und darf somit nicht als Grillrost verwendet werden. Ebenso wird davon abgeraten, auf dem Tisch jegliche Art von Brennstoffen zu verwenden.

Beschädigungsgefahr!



Unsachgemäßer Umgang mit dem Tisch kann zu Beschädigungen des Tisches führen. Wenn Sie die Verpackung unvorsichtig mit einem scharfen Messer oder anderen spitzen Gegenständen öffnen, kann der Tisch schnell beschädigt werden.

Pflege und Reinigung

Unsachgemäßer Umgang mit dem Tisch kann zu Beschädigungen des Tisches führen. Reinigen Sie den Tisch nicht mit einem Dampf- oder Hochdruckreiniger. Verwenden Sie keine scheuernden, lösemittelhaltigen, ätzenden oder scharfen Reinigungsmittel. Verwenden Sie keine scheuernde oder kratzende Reinigungsbürste oder -schwämme. Entfernen Sie Staub und Verunreinigungen mit einem trockenen oder leicht angefeuchteten, weichen Tuch und ggf. etwas mildes Seifenlauge. Lassen Sie den Tisch danach vollständig trocknen, bevor Sie ihn wieder verwenden oder aufbewahren. Reinigen und trocknen Sie den Tisch, bevor Sie ihn aufbewahren. Beachten Sie bei der Auswahl des Lagerortes, dass Kinder keinen Zugriff haben. Bewahren Sie Hinweise zu diesem Produkt (z. B. Montageanleitung, Produkthinweise) immer zusammen mit dem Produkt auf.

Entsorgung

Entsorgen Sie die Verpackung sortenrein. Gehen Sie Pappe und Karton zum Altpapier, Folien in die Wertstoff-Sammlung. Entsorgen Sie den Tisch gemäß der in Ihrem Land geltenden Vorschriften zur Entsorgung. Über die Möglichkeiten der Entsorgung können Sie sich beim Ihrem öffentlich-rechtlichen Entsorgungsträger informieren.

Intended use

The table is designed exclusively for storing light objects (max. 3 kg/ 6.6 lb). It is intended exclusively for private use in camping, household and garden and is not suitable for commercial use. Use the table only as described in this manual. Any other use is considered improper and may result in damage to property or even personal injury. The table is not a toy for children. The manufacturer or dealer assumes no liability for damage caused by improper or incorrect use.

Field of application

The table is suitable for use in weather-protected outdoor areas.

Security



Do not let children play with the packaging foil and transport safety device. Risk of suffocation and injury! Keep small children away from the table. When playing, children may try to pull themselves up or climb up the table and tip over with the table. Improper handling of the table can cause injury. Place the table (concerns standard version with 3 poles) sufficiently deep (at least 12 cm/4.8 inch) and as vertical as possible (max. 3° deviation) in a suitable solid surface. When used in combination with the table stand (Art. 1-05), a maximum of 1 segment of the earth spike may be used to prevent tipping. If the ground is loose, make sure that the table is stuck deep/solid enough in the ground to prevent it from tipping over. Do not use the table until it is correctly set up and the rod is firmly screwed to the table top. Do not use the table as a climbing aid, ladder replacement, support stand, gymnastics equipment or similar. Do not use the table if screw connections have loosened, parts are damaged or missing. Before each use, make sure by visual inspection that the product is free of damage. Check whether the individual bar segments are firmly connected and tighten them if necessary. The table may only be repaired by qualified personnel. Independent repairs will void any liability and warranty claims and may result in personal injury or damage to property.

Risk of fire and injury!



The table top is not fireproof/food safe and therefore must not be used as a grill grid. It is also not recommended to use any kind of fuel on the table.

Danger of damage!



Improper handling of the table can lead to damage to the table. If you open the packaging carelessly with a sharp knife or other pointed objects, the table can be damaged quickly.

Care and cleaning

Improper handling of the table can cause damage to the table. Do not clean the table with a steam or high-pressure cleaner. Do not use abrasive, solvent-based, corrosive or harsh cleaning agents. Do not use an abrasive or scratching cleaning brush or sponges. Remove dust and impurities with a dry or slightly moistened, soft cloth and, if necessary, slightly mild soapy water. Allow the table to dry completely before using or storing it again. Clean and dry the table before storing it. When selecting a storage location, make sure that children do not have access. Always keep information about this product (e.g. assembly instructions, product notes) together with the product.

Disposal

Dispose of the packaging according to its type. Add cardboard and paperboard to the waste paper, foils to the recyclable waste collection. Dispose of the table in accordance with the disposal regulations applicable in your country. You can obtain information about the disposal options from your public waste disposal company.

NOCH FRAGEN? ANY QUESTIONS?

hallo@SchwarzeBiene.de · www.SchwarzeBiene.de